

Latvijas Lingvistikas Olimpiādes

2021.-2022.m.g.

2.kārtas

atbildes un risinājumi

1.uzdevums














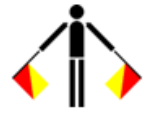



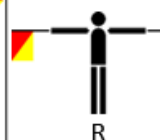
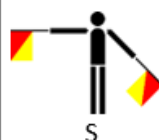







1.jautājums

5. Exam

6. Gaps

7. Quiz

2. jautājums

 A - 1	 B - 2	 C - 3	 D - 4	 E - 5	 F - 6	 G - 7
 H - 8	 I - 9	 J - Letters to Follow	 K - 11	 L - 12	 M - 13	 N - 14
 O - 15	 P - 16	 Q - 17	 R - 18	 S - 19	 T - 20	 U - 21
 V - 22	 W - 23	 X - 24	 Y - 25	 Z - 26		

2. uzdevums

1.jautājums

1. F
2. C
3. B
4. D
5. G
6. E
7. A

2.jautājums.

Caka (skat. piezīmi par zilbēm)

3.jautājums

- a) līnija, nogrieznis: **rēkhā**
- b) novelciet (līniju): **khicnē**
- c) savienojiet: **jōḍnē**

Piezīme:

Punktus apzīmē sekojoši: *ka, kha, ga, gha, na, ca, cha*

Nogriežņus apzīmē, uzrakstot divu punktu nosaukumus ar atstarpī.

3.uzdevums

1.jautājums

- | | | | |
|-----|--------|------------|--|
| 18. | çamali | moçamvla | лечить опрыскиванием
(о растениях) /
ārstēt ar smidzināšanu (par augiem) |
| 19. | avansi | daavanseba | авансировать, выдавать аванс
izsniegt avansu |
| 20. | çebo | moçebva | смазывать клеем
pārklāt ar līmi |
| 21. | suleli | gasuleleba | дурачить
muļķot |
| 22. | žildo | dažildoeba | награждать
apbalvot |
| 23. | kromi | mokromva | хромировать
hromēt |
| 24. | pūdra | moçpudvra | пудрить
pūderēt |
| 25. | uççlo | gauççloeba | обезвоживать
atūdeņot |
| 26. | muri | momurva | покрывать сажой
pokvēpināt |
| 27. | picari | moçicvra | обшивать досками
apšūt ar dēļiem |

2.jautājums

Priedēkļi (pēc darbības nozīmes):

ga-: padarīt par kaut ko (par X)

da-: dot X kaut kam

mo-: pārklāt X ar kaut ko

Galotnes (atkarībā no priedēkļa):

ga, da: -eba

-i galotnē pazūd, bet citi patskaņi (u, o) paliek

mo: -...v?a

ja vārds beidzās ar līdzskani, kam seko L vai R, atvasinātajā vārdā jāliek V pirms L/R

ja vārda saknē ir vismaz 2 patskaņi (neieskaitot galotni), 1 patskanis pazūd

4. uzdevums

1.jautājums

1.	<i>Albert</i> (ælbət)	[N] 'Alapaki
2.	<i>Ben</i> (bɛn)	[J] Peni
3.	<i>David</i> (diɛvɪd)	[K] Kawika
4.	<i>Fabian</i> (fɛɪbiən)	[C] Papiano
5.	<i>Fred</i> (frɛd)	[B] Peleke
6.	<i>George</i> (dʒɔːdʒ)	[L] Keoki
7.	<i>Henry</i> (hɛnri)	[E] Henele
8.	<i>Jim</i> (dʒɪm)	[D] Kimo
9.	<i>Dillard</i> (dɪlɔːrd)	[O] Kilalaka
10.	<i>Robert</i> (rɒbət)	[I] Lopaka
11.	<i>Samuel</i> (sæmjʊəl)	[M] Kamuela
12.	<i>Sarah</i> (sɛərə)	[F] Kala
13.	<i>Sharon</i> (ʃærən)	[A] Kalona
14.	<i>Tanya</i> (tʌnjə)	[H] Kania
15.	<i>Arlene</i> (ɑːrlɪn)	[G] 'Alene

2. jautājums

16. Kopia	<i>Sophia/ Sofia</i>
17. Lukolopa	<i>Rudolph / Rudolf</i>
18. 'Iwan	<i>Ivan / Ivana</i>
19. Kelalaka	<i>Gerard / Gerald / Geralt</i>
20. Kaloka	<i>Carlos / Carlota / Šarlote / Jarod / etc.</i>
21. Polika	<i>Boris</i>

3. jautājums

20. Chris	<i>Kilika / Kiliki</i>
21. Cedric	<i>Kekelika / Kekalika</i>
22. Olivia	<i>'Oliwia</i>
23. Daniel	<i>Kaniela</i>
24. Leonardo	<i>Leonako / Leonalako</i>

Piezīmes:

Starp diviem līdzskaņiem jāievieto patskanis

Patskaņa izvēli nosaka iepriekšējais patskanis

$R \rightarrow L$, ja [r] izrunā

Vārda beigās jābūt patskanim

$B \rightarrow P$

$V \rightarrow W$

$F/PH \rightarrow P$

5. uzdevums

1.jautājums

13. Viņa nosargās dēlu no manis
Она защитит сына от меня

14. Mēs noskūpstīsim viņu (vīr.)
Мы поцелуем его

15. Tu noslaucīsi ar mums
Ты протрешь с нами

16. Jūs raņemsiet virvi pirms viņas
Вы заберете верёвку до неё

17. Mēs nenospēlējām
Мы не сыграли

18. Es raņēmu ķēdi no viņa māsas
Я забрал цепь от его сестры

2. jautājums

19. Cha deayrt oo yn ushtey foyrn as foe

20. Cha giangle eh peccagh jin

21. Choad shin y shuyr voyd

22. Cha dayrn ee yn eaddagh hym

23. Cha baag shiu y shuyr roin

24. Cha gloie oo maree as marish e shuyr

3. jautājums

Subjektu apzīmē ar vietniekvārdu pēc darbības vārda:

	I	II	III vīr	III siev
vsk	mee	oo	eh	ee
dsk	shin	shiu	<i>neparādās</i>	<i>neparādās</i>

Papildinātāja sufikss apzīmē personu, galotnes var sakrist ar vietniekvārdu galotnēm:

	I	II	III vīr	III siev
vsk	-ym	-yd	-ish (<i>izņēmums fo</i>)	-ee
dsk	-in	-iu	<i>neparādās</i>	<i>neparādās</i>

Piem. pirms tevis: ro- + -yd: royd.

Ja papildinātājs ir lietvārds, to “pārformulē” caur vietniekvādu, piem. “pirms saullēkta” = “pirms viņa” + “saullēkts” = roish + y vadran = roish y vadran.

Līdzīgi izsaka piederību ar palīgvārdu *e*, piem. “ar viņa māsu” = “ar viņu (vīr.)” + [piederība] + “māsa” = marish + e + shuyr = marish e shuyr.

y(n): artikuls : yn lieto, ja vārds sākas ar patskani (līdzīgi kā *a/an* artikuli angļu valodā)

Nākotni marķē ar 2 iezīmēm:

- 1) darb. v. pievieno sufiksu -ee (izņemot noliegumā un I personas vsk. vai dsk.);
- 2) I personas vsk. vai dsk. apzīmē ar sufiksu -ym vai -mayd attiecīgi pie darbības vārda, nelieto -ee, nelieto atsevišķu subjekta vietniekvārdu.

Darb.v. piemīt pirmā līdzskaņu mija, kas ir atkarīga **gan no laika, gan no teikuma formas (negatīvs vai pozitīvs apgalvojums)**. Uzdevumā dotus vārdus var salikt tabulā, kur ir atzīmēti arī vārdi, kuri jāatvasina 2.jautājumā:

Nākotne	Pagātne	Neg. nākotne	Neg. pagātne
d eayrt-		d eayrt	[19]
c oad-	[21]		g oad
c loie-	ch loie	[24]	g loie
k iangle-	ch iangle	[20]	
t ayrn-		[22]	d ayrn
g lenn-		g lenn	
p aag-	ph aag	[23]	
g ow-	gh ow	g ow	

- 1) Ja teikumā ir neg.apgalvojums (= Cha), darb.v. sāksies ar vajadzīgo balsīgo līdzskani. No piezīmes - [c] izrunā kā [k], tātad k, tāpat kā c, kļūs par g.

Ja darb.v. nākotnē sākas ar balsīgo līdzskani (gow, deayrt, glenn), līdzskaņu mija nenotiek.

- 2) Lai veidotu darb.v. pagātnē, dotajos piemēros vārdiem nākotnes formā pēc pirmā līdzskaņa pievieno *h*.

Ja teikumā ir neg.apgalvojums ([19]), jāizmanto balsīgo līdzskaņu mija.